




MAGiCRETE[®] S.R.O.

K A T A L O G

obkladů a dlažeb s imitací přírodních materiálů



OBKLAD SHALE

ÚVOD

V SOUČASNÉ DOBĚ NAJDETE NA TRHU VELKÉ MNOŽSTVÍ FIREM, KTERÉ SE ZABÝVAJÍ VÝROBOU UMĚLÉHO KAMENE, AVŠAK MÁLOKTERÝM Z NICH SE POUŽÍVÁ DOSÁHNOUT DOKONALÉHO NAPODOBENÍ PŘÍRODNÍHO MATERIÁLU, KTERÝ BY BYL NEROZPOZNATELNÝ OD ORIGINÁLU. MY SI VŠAK MYSLÍME, ŽE JSME TENTO ÚKOL ÚSPĚŠNĚ ZVLÁDLI. KVALITA ZPRACOVÁNÍ VÝROBKŮ MAGICRETE® JE NATOLIK VYSOKÁ, ŽE I PŘI DETAILNÍM POHLEDU JSOU OBTÍŽNĚ ROZEZNATELNÉ OD PŘÍRODNÍHO KAMENE.

Všechny modely, které v našem sortimentu naleznete, byly pečlivě vybrané a zpracované z přírodního kamene, dostupného v různých regionech České republiky. Posléze byly opracované otisky použity k produkci pružných forem, které jsou nyní používány ve výrobě umělého kamene MAGICRETE® a dovolují nám reprodukovat přírodní kámen v těch nejjemnějších detailech.

Použití surovin nejvyšší kvality a striktní dodržení technologií výroby zaručuje odolnost samotných obkladů z umělého kamene i stálost a jasnost barev po dlouhá léta.


Výhody umělého kamene MAGICRETE®:

- Exkluzivní vzhled, který je k nerozeznání od přírodního materiálu
- Vysoce odolný materiál, který nevyžaduje dodatečné ochranné vrstvy a náročnou údržbu
- Široká škála barev a textur
- Jednoduché opracování a snadná montáž
- Nižší cena v porovnání s přírodními materiály

Škála výrobků je velmi široká a zde jsou jen některé z možností využití umělého kamene:

- Obklady fasád, opěrných zdí, soklů rodinných a bytových domů, administrativních a jiných budov
- Vnější obklad krbů a komínů
- Obložení stěn v interiéru
- Vhodné k použití na novostavby a k rekonstrukci stávajících budov
- Produkty MAGICRETE® s.r.o. je možné aplikovat na tepelně izolační vrstvy (zateplené, větrané fasády) s použitím doporučeného systému montáže

VÝROBKY MAGICRETE® JSOU CERTIFIKOVÁNY
VÝZKUMNÝM ÚSTAVEM POZEMNÍCH STAVEB



OBKLAD KANSAS

UMĚLÝ KÁMEN



Alabama



Montana



Kansas

KLÍČOVÉ VLASTNOSTI

- **NÍZKÁ HMOTNOST**

Pouhých 26 kg/m² činí obklady série PBK nelehčím obkladem z umělého kamene ze všech ostatních produktů v sortimentu MAGICRETE®. Úspora hmotností je významná především při montáži obkladů na tepelnou izolaci.

- **MALÁ TLOUŠŤKA**

Síla obkladu činí jenom 18 mm, což skoro odpovídá tloušťce cihlového pásku. Obklady zabírají mnohem méně prostoru a tím se rozšiřuje škála použití jak v interiéru, tak v exteriéru.

- **CENOVÁ DOSTUPNOST**

Jedná se o nejdostupnější obklad z umělého kamene napříč celým sortimentem MAGICRETE®. Ve své kategorii se jedná o zcela bezkonkurenční produkt s vynikajícím poměrem kvalita/cena.



Modulová skladba
montáž beze spár



Možnost
rohů



Pro použití
v exteriérech



Pro použití
v interiérech

Univerzální
konstrukce
rohového
prvku



OBKLAD TANVALD

UMĚLÝ KÁMEN



Tanvald



Carolina



Shale



Dakota



Modulová skladba
montáž beze spár



Možnost
rohů



Pro použití
v exteriérech



Pro použití
v interiérech



OBKLAD TORONTO

UMĚLÝ KÁMEN



Toronto



Rustica



Ontario



Ontario tmavý



Modulová skladba
montáž beze spár



Možnost
rohů



Pro použití
v exteriérech



Pro použití
v interiérech



OBKLAD SHALE ŠEDÝ

UMĚLÝ KÁMEN



Shale šedý



Shale bílý



Nevada



Savona



Gabro



Modulová skladba
montáž beze spár



Možnost
rohů



Pro použití
v exteriérech



Pro použití
v interiérech

A close-up photograph of artificial stone tiles. The tiles are arranged in a staggered pattern and feature a variety of colors and textures, including dark brown, reddish-brown, and light beige. The surfaces are rough and uneven, mimicking natural stone. The lighting is bright, creating strong shadows and highlights that emphasize the texture.

OBKLAD BARI

UMĚLÝ KÁMEN



Davos



Casablanca



Arizona



Modulová skladba
montáž beze spár



Možnost
rohů



Pro použití
v exteriérech



Pro použití
v interiérech



OBKLAD BASEL LESKLÝ

UMĚLÝ KÁMEN



Hannover



Bremen



Basel



Basel lesklý



Modulová skladba
montáž beze spár




Možnost
rohů



Pro použití
v exteriérech



Pro použití
v interiérech



OBKLAD ROTTERDAM

UMĚLÝ KÁMEN



Adriatica



Lancaster



Valencia



Rotterdam



Antalya



Marmaris



Modulová skladba
montáž beze spár



Nerovinná skladba
vyžaduje spárování




Možnost
rohů



Pro použití
v exteriérech



Pro použití
v interiérech



KOMBINACE OBKLADŮ
ANTALYA, PALERMO
A ROMANO

UMĚLÝ KÁMEN



Romano Albano



Palermo Albano



Romano Classico



Palermo Classico



Romano Gris



Palermo Gris



**Nepravidelná skladba
vyžaduje spárování**



**Možnost
rohů**



**Pro použití
v exteriérech**



**Pro použití
v interiérech**



OBKLAD CALIFORNIA

CIHLOVÉ PÁSKY



Old Brick



California



Cihla světlá (odstín 4515)



Cihla tmavá (odstín 5315)



Cihla hnědá (odstín 5300)



Cihla oranžová (odstín 4500)



**Nepravidelná skladba
vyžaduje spárování**




**Možnost
rohů**



**Pro použití
v exteriérech**



**Pro použití
v interiérech**



OBKLAD **HANDBRICK**

CIHLOVÉ PÁSKY



Hand Brick bílý (odstín 0015)



Hand Brick červený (odstín 5315)



Cihla (odstín 7515)



Cihla (odstín 2515)



Andorra



Brand



Nepravdělná skladba
vyžaduje spárování



Možnost
rohů



Pro použití
v exteriérech



Pro použití
v interiérech



Bianco



Brugge



Cotto



Ibiza



Liverpool



Luna



Maple

CIHLOVÉ PÁSKY



Oregon



Oxford



Ronda



Sienna



Terra



Toscana



Nepravidelná skladba
vyžaduje spárování



Možnost
rohů



Pro použití
v exteriérech



Pro použití
v interiérech

Shale



Toronto





Tanvald



Rustica

Shale 1208



Old Brick





Marmaris



Shale Šedý

VÁHA A ROZMĚRY VÝROBKŮ MAGICRETE®

WWW.MAGICRETE.CZ

WWW.KAMEN-PLOTY.CZ

Obklad plošný

Název	Rozměr prvků*	Váha 1m ²	Standardní balení
Adriatika Lancaster	Min. 90 × 30 mm Max. 250 × 380 mm Tloušťka do 30 mm	47 kg	Kartonová krabice 0,42 m ² 14 m ² na paletě
Antalya Marmaris	Min. 70 × 70 mm Max. 340 × 100 mm Tloušťka do 25 mm	30 kg	Kartonová krabice 0,5 m ² 25 m ² na paletě
Romano (všechny typy)	Min. 60 × 70 mm Max. 450 × 300 mm tloušťka 15 – 25 mm	42 kg	Kartonová krabice 0,5 m ² 15 m ² na paletě
Palermo (všechny typy)	Min. 190 × 120 mm Max. 400 × 130 mm Tloušťka do 20 mm	42 kg	Kartonová krabice 0,5 m ² 15 m ² na paletě
Carolina, Dakota, Nevada, Ontário, Rustika, Savona Shale, Shale bílý, Shale šedý Tanvald, Toronto, Gabro	500 × 200 mm 500 × 100 mm 200 × 100 mm 100 × 100 mm tloušťka do 35 mm	55 kg	Kartonová krabice 0,5 m ² 14 m ² na paletě ²
Arizona, Basel, Basel Gloss Bremen, Casablanca, Davos, Hannover	430 × 116 mm 215 × 116 mm Tloušťka 20 - 27 mm	40 kg	Kartonová krabice 0,5 m ² 18 m ² na paletě
Alabama Montana Kansas	306 × 136 mm Tloušťka do 18 mm	26 kg	Kartonová krabice 0,5m ² 25 m ² na paletě
Rotterdam Valencia	390 × 195 mm 195 × 195 mm 195 × 95 mm Tloušťka do 25 mm	38 kg	Kartonová krabice 1 m ² 24 m ² na paletě

Cihlové obklady

Oldbrick, California, Cihla (všechny typy), Bianco, Ibiza, Maple, Oxford, Rodna, Terra, Loft, Studio	280-295 x 60 – 65 mm Tloušťka do 15 mm	20 kg	Kartonová krabice 32 ks 35,5 m ² na paletě
Hand brick (všechny typy), Andorra, Brand, Brugge, Cotto, Liverpool, Luna, Oregon, Siena, Toscana	210 x 60 – 65 mm Tloušťka do 15 mm	20 kg	Kartonová krabice 44 ks 35 m ² na paletě

Tolerance všech výše uvedených rozměrů je +/-5 mm.

Obklad rohový – kámen

Carolina, Dakota Nevada, Ontário Rustika, Savona, Shale Shale bílý, šedý Tanvald, Toronto, Gabro	Vnější rozměry: 200 x 100 x 100 mm Vnitřní rozměry: 165 x 65 x 100 mm Tloušťka do 35 mm	17 kg/bm	Kartonová krabice 16 ks (1,6 bm) 28 krabic (44,8 bm) na paletě
Arizona Basel, Basel Gloss Bremen Casablanca, Davos Hannover	Vnější rozměr 215x107x116 mm Vnitřní rozměr 190x82x116 mm Tloušťka do 25 mm	17 kg/bm	Kartonová krabice 10 ks (1,16 bm)
Alabama, Montana Kansas	306x161x136 mm Tloušťka do 18 mm	12 kg/bm	Kartonová krabice - 1,088 bm
Valencia Rotterdam	390 x 95 x 190 mm Tloušťka do 25 mm	20 kg/bm	Kartonová krabice 6 ks (1,14 bm)
Adriatica Lancaster	Vnější rozměry: 280 x 130 x 210 mm 270 x 130 x 190 mm 260 x 130 x 120 mm 400 x 200 x 250 mm Vnitřní rozměry: 250 x 90 x 210 mm 250 x 90 x 190 mm 250 x 90 x 120 mm 370 x 160 x 250 mm Tloušťka do 30 mm	20 kg/bm	Volně ložené na paletě 6 ks do 1 bm
Antalya Marmaris	290x150x80 mm 345x150x75 mm 330x150x98 mm 335x150x100 mm 345x150x80 mm Tloušťka do 25 mm	14 kg/bm	Balení 5 ks (0,45 bm)
Palermo (všechny typy)	260x170x110 mm 250x165x120 mm 265x165x120 mm 265x165x110 mm 265x165x125 mm Tloušťka do 20 mm	14 kg/bm	Balení 5 ks (0,6 bm)

Obklad rohový – cihlové pásky

Oldbrick, California, Cihla (všechny typy), Bianco, Ibiza, Maple, Oxford, Rodna, Terra, Loft, Studio	285 x 145 x 65 mm Tloušťka do 15 mm	0,7 kg/ks (10 kg/bm)	Kartonová krabice - 24 ks (1,7 bm) 50 krabic na paletě
Hand brick (všechny typy), Andorra, Brand, Brugge, Cotto, Liverpool, Luna, Oregon, Siena, Toscana	210 x 105 x 60 mm Tloušťka do 15 mm	0,5 kg/ks (7 kg/bm)	Kartonová krabice - 36 ks (2,28 bm) 50 krabic na paletě

Tolerance všech výše uvedených rozměrů je +/-5 mm.



Vzorková prodejna společnosti MAGICRETE®:

Chrástfany 140
252 19 Rudná u Prahy
Česká republika (CZECH REPUBLIC)

Tel/Fax: +420 - 257 951 521
Fax: +420 - 251 619 289
Mobil: +420 - 605 255 512

Sortiment zboží a seznam prodejců naleznete na:
www.kamen-ploty.cz
www.magicrete.cz